
SEGUNDA ENCUESTA

SOBRE LAS PERCEPCIONES SOCIALES RESPECTO DE LAS FUERZAS DE SEGURIDAD

Resultados 2019



INSTITUTO DE INVESTIGACIONES
IIGG | **GINO**
GERMANI
FACULTAD DE CIENCIAS SOCIALES - UNIVERSIDAD DE BUENOS AIRES

.UBA sociales
FACULTAD DE CIENCIAS SOCIALES

A continuación, presentamos algunos resultados de la **Segunda Encuesta sobre las percepciones sociales respecto de las fuerzas de seguridad** realizada por el Observatorio de Seguridad (ObSe) del Instituto de Investigaciones Gino Germani de la Facultad de Ciencias Sociales de la Universidad de Buenos Aires.

La Encuesta es llevada adelante por el ObSe desde 2018 con el objetivo de contribuir a la producción de información empírica acerca de las percepciones sociales respecto del desempeño de las fuerzas de seguridad.

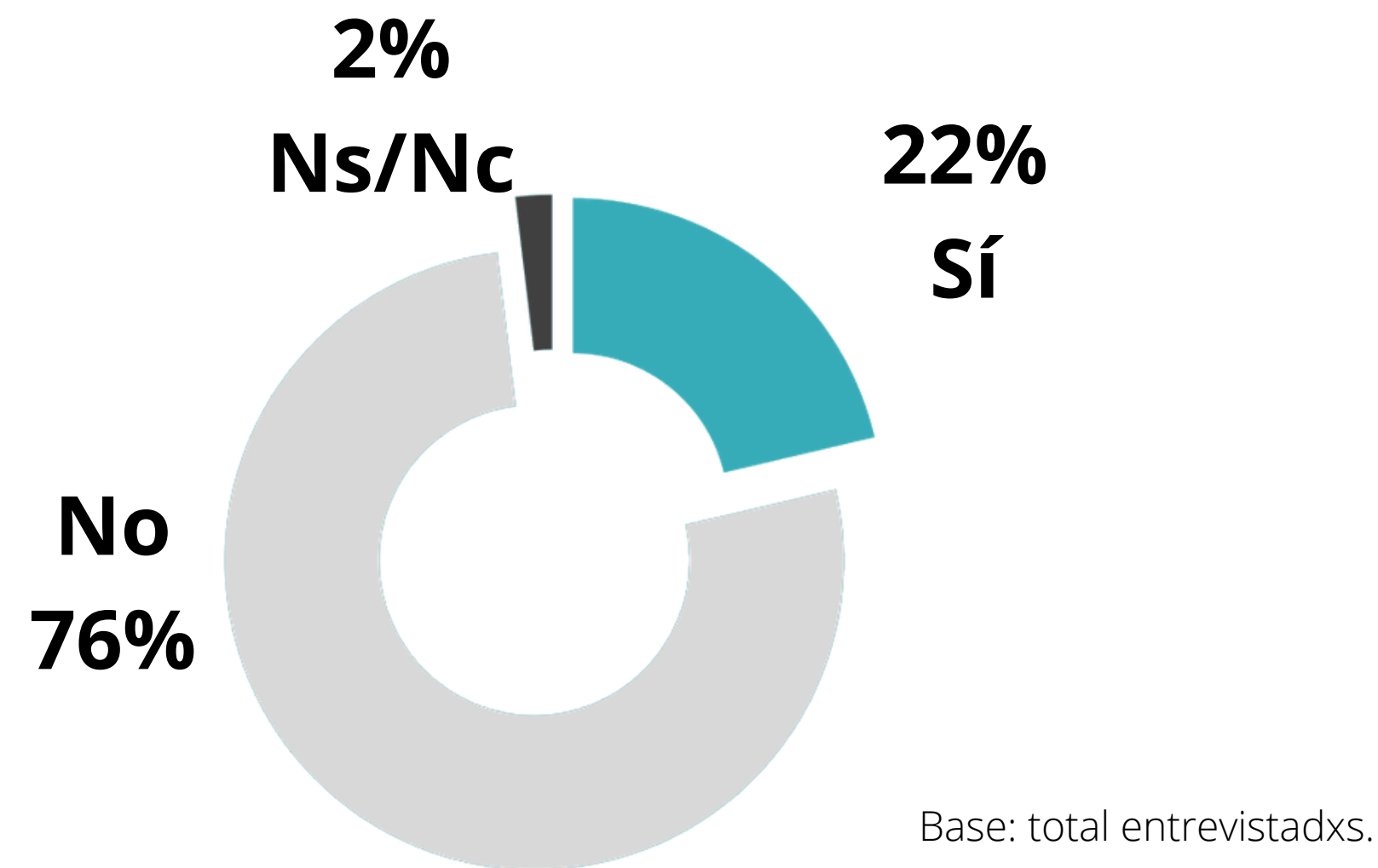
El estudio se distingue, además, porque alcanza a la **Ciudad de Buenos Aires y a los 24 Partidos del Gran Buenos Aires**, e indaga sobre un amplio espectro de situaciones que vulneran y/o someten tanto física, social como psicológicamente a quienes habitan estos distintos espacios y a los modos en los que estas poblaciones perciben y valoran dichas situaciones.



Los **resultados** que presentamos a continuación pertenecen a la encuesta realizada en noviembre de **2019**.

El 22% dijo haber experimentado algún tipo de violencia por parte de las fuerzas de seguridad.

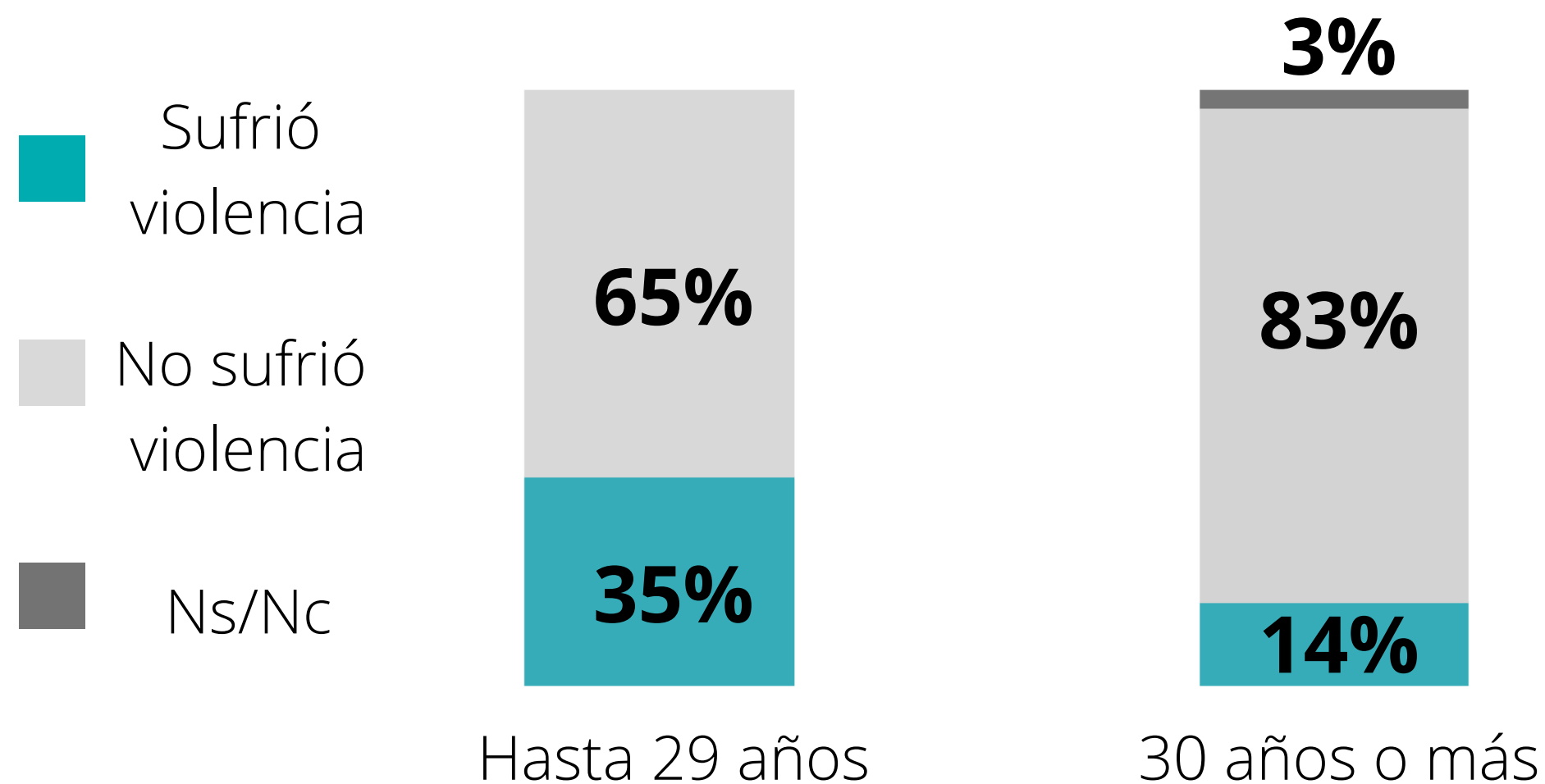
¿SUFRIÓ ALGÚN TIPO DE VIOLENCIA POR PARTE DE LAS FUERZAS DE SEGURIDAD EN LOS ÚLTIMOS 12 MESES?



Fuente: Encuesta sobre las percepciones sociales respecto de las fuerzas de seguridad 2019. Observatorio de Seguridad (ObSe). IIGG-FSOC (UBA)

En el caso de lxs jóvenes, el 35% dijo haber experimentado algún tipo de violencia por parte de las fuerzas de seguridad.

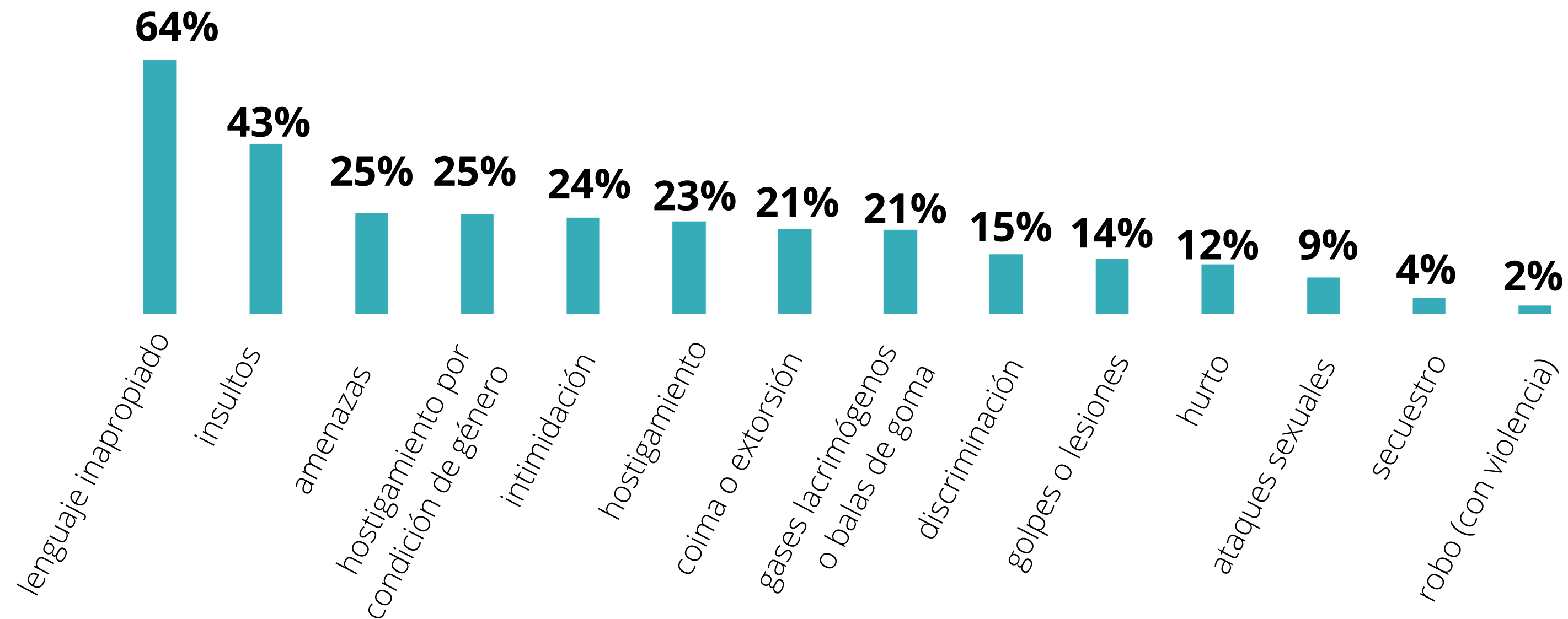
VIOLENCIAS EXPERIMENTADAS SEGÚN EDAD



Base: total entrevistadxs.

Fuente: Encuesta sobre las percepciones sociales respecto de las fuerzas de seguridad 2019. Observatorio de Seguridad (ObSe). IIGG-FSOC (UBA)

VIOLENCIAS EXPERIMENTADAS (RESPUESTA MÚLTIPLE)

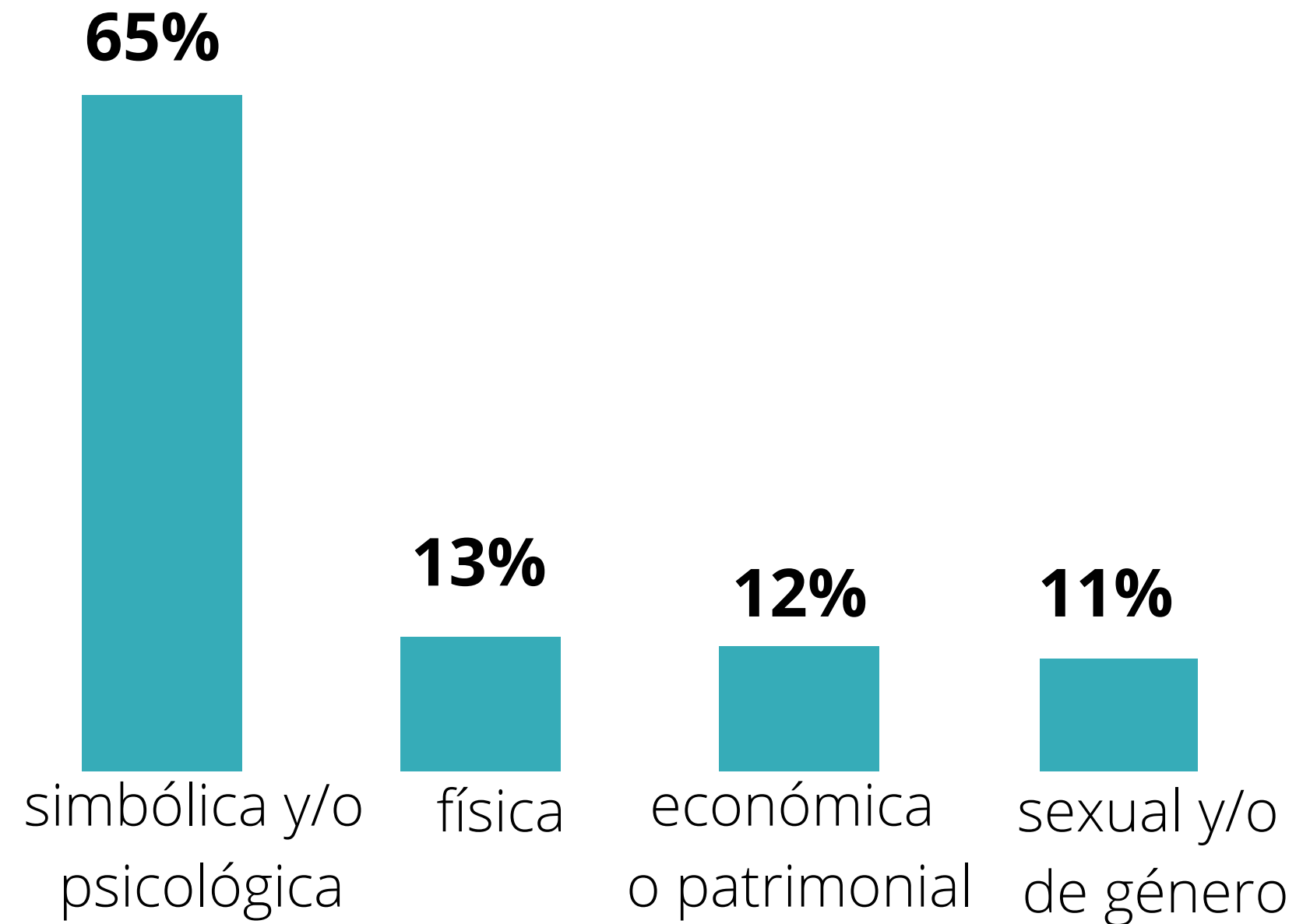


Base: entrevistadxs que sufrieron algún tipo de violencia.

Fuente: Encuesta sobre las percepciones sociales respecto de las fuerzas de seguridad 2019. Observatorio de Seguridad (ObSe). IIGG-FSOC (UBA)

Un **65%** de las violencias mencionadas fueron psicológicas o simbólicas.

TIPOS DE VIOLENCIAS EXPERIMENTADAS (RESPUESTA MÚLTIPLE)



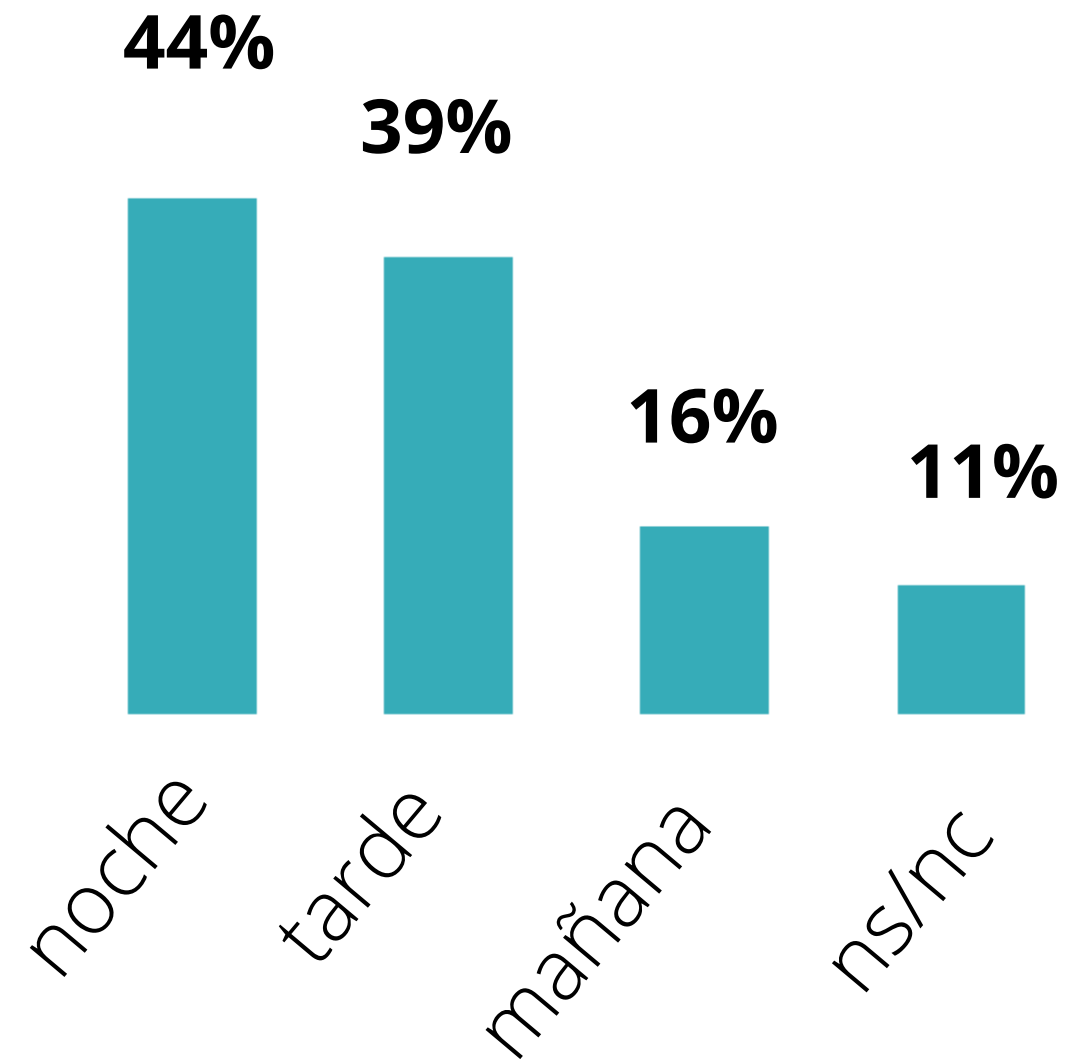
Base: entrevistadxs que sufrieron algún tipo de violencia.

Fuente: Encuesta sobre las percepciones sociales respecto de las fuerzas de seguridad 2019. Observatorio de Seguridad (ObSe). IIGG-FSOC (UBA)

El **horario** más mencionado por quienes experimentaron algún tipo de violencia es el de la **noche**.

¿EN QUÉ HORARIO OCURRIERON LOS HECHOS DE VIOLENCIA?

(RESPUESTA MÚLTIPLE)

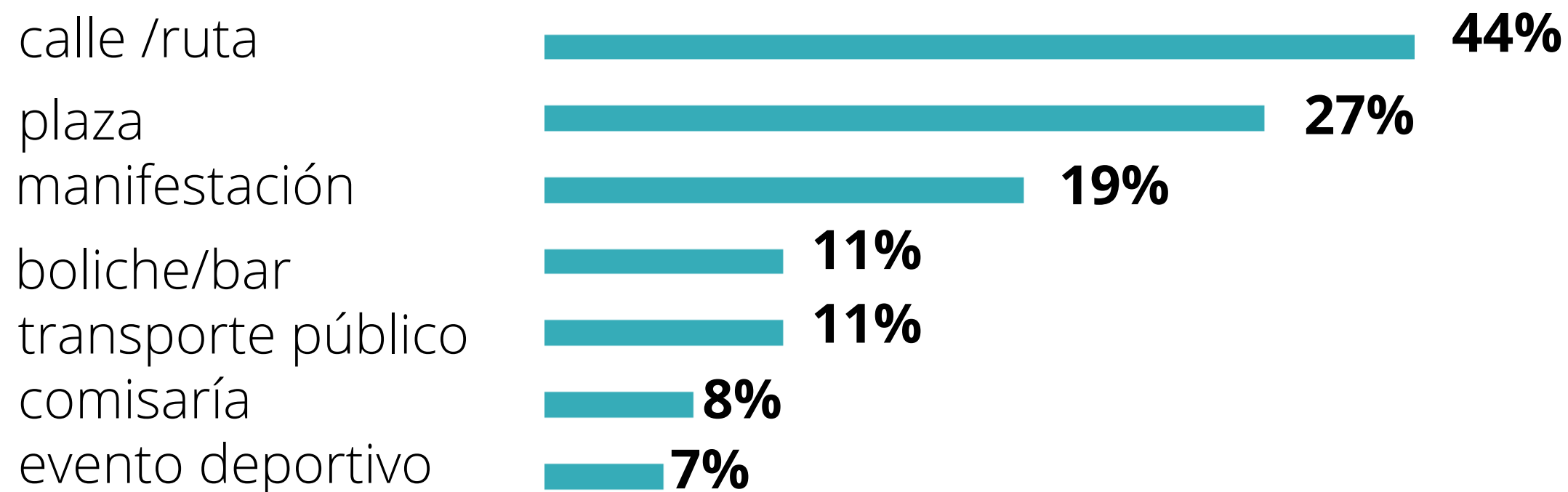


Base: entrevistadxs que sufrieron algún tipo de violencia.

Fuente: Encuesta sobre las percepciones sociales respecto de las fuerzas de seguridad 2019. Observatorio de Seguridad (ObSe). IIGG-FSOC (UBA)

El 44% dijo haber experimentado al menos una de las violencias por parte de las fuerzas de seguridad en la ruta o la calle.

¿EN DÓNDE OCURRIERON LOS HECHOS DE VIOLENCIA? (RESPUESTA MÚLTIPLE)

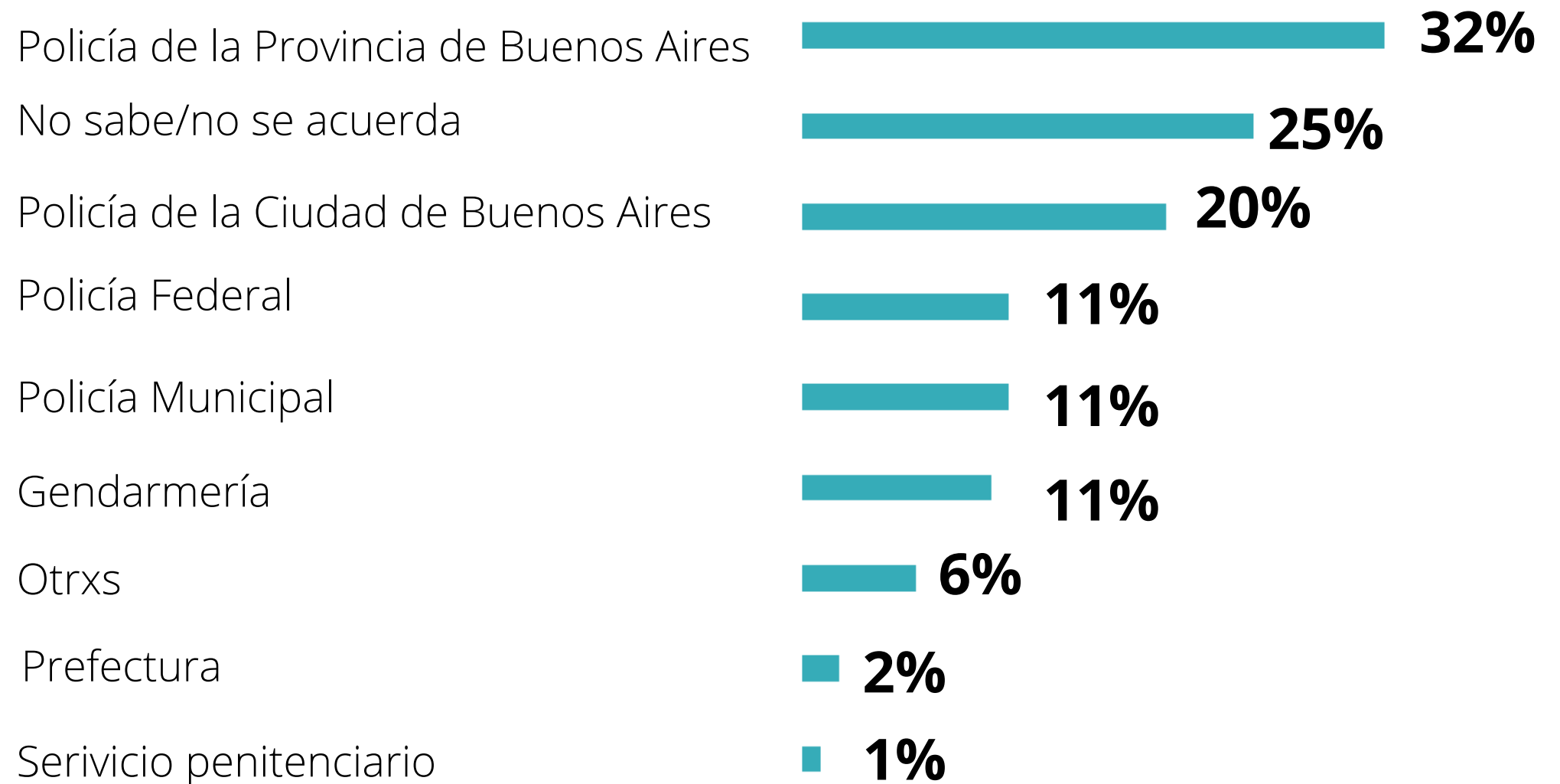


Base: entrevistadxs que sufrieron algún tipo de violencia.

Fuente: Encuesta sobre las percepciones sociales respecto de las fuerzas de seguridad 2019. Observatorio de Seguridad (ObSe). IIGG-FSOC (UBA)

La Policía de la Provincia de Buenos Aires es la fuerza de seguridad más señalada como la responsable de los hechos de violencia.

¿QUIÉNES FUERON LXS RESPONSABLES DE LAS VIOLENCIAS MENCIONADAS? (RESPUESTA MÚLTIPLE)

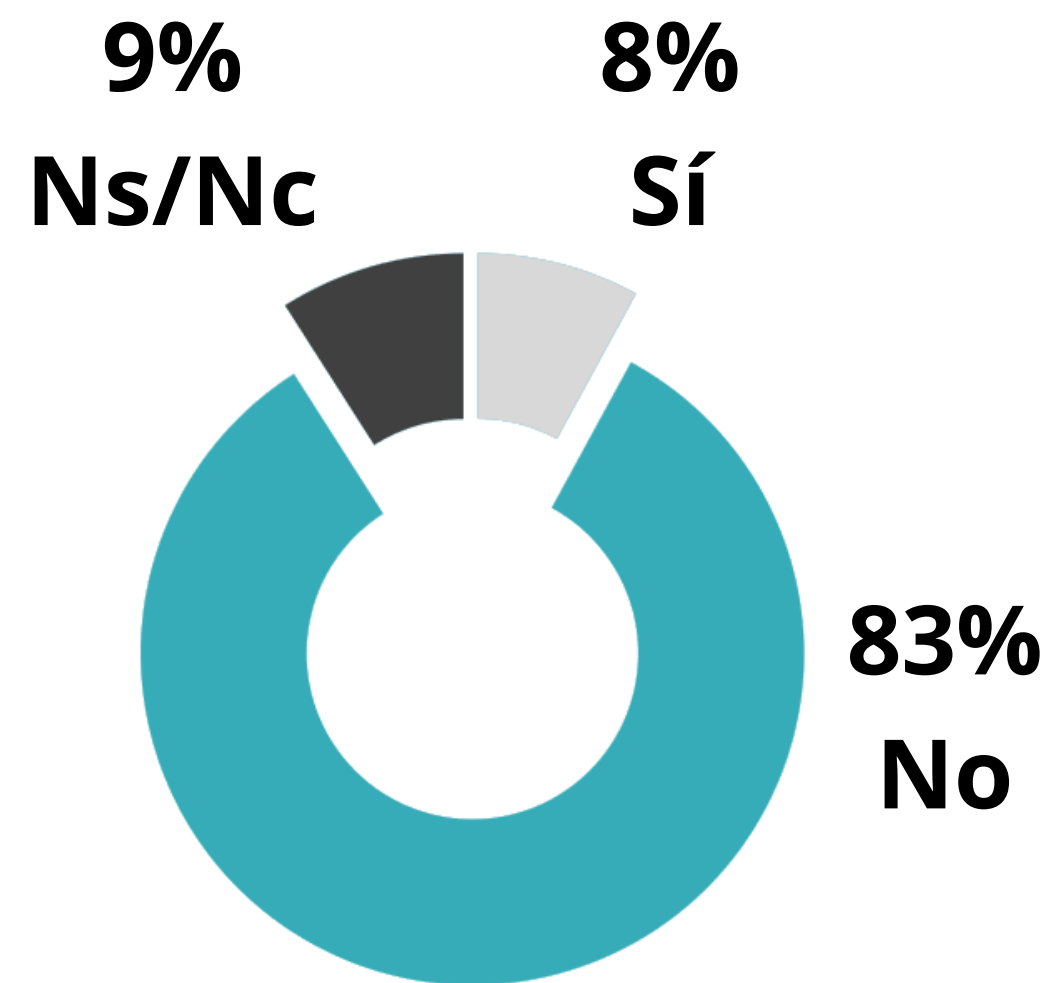


Base: entrevistadxs que sufrieron algún tipo de violencia.

Fuente: Encuesta sobre las percepciones sociales respecto de las fuerzas de seguridad 2019. Observatorio de Seguridad (ObSe). IIGG-FSOC (UBA)

El 83% de quienes dijeron experimentar hechos de violencia por parte de las fuerzas de seguridad **no realizó la denuncia.**

RESPECTO DE LOS HECHOS MENCIONADOS
¿REALIZÓ LA DENUNCIA?

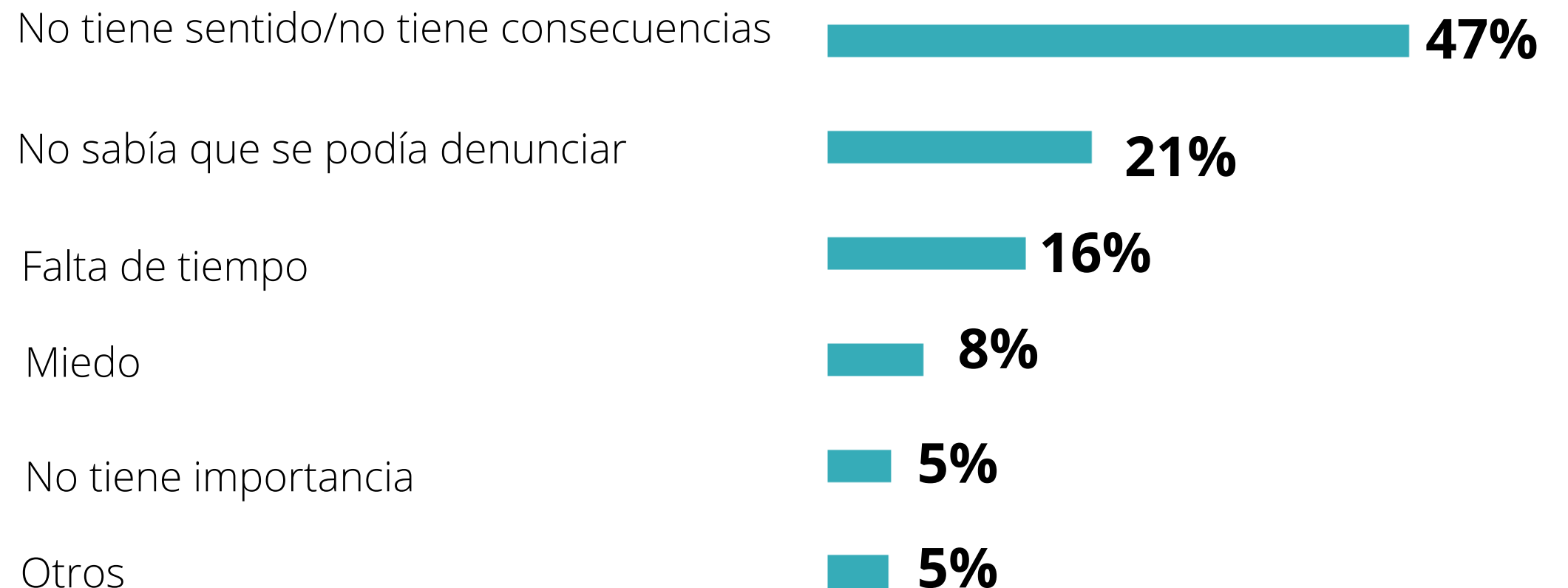


Base: entrevistadxs que sufrieron algún tipo de violencia.

Fuente: Encuesta sobre las percepciones sociales respecto de las fuerzas de seguridad 2019. Observatorio de Seguridad (ObSe). IIGG-FSOC (UBA)

El 47% no realizó la denuncia porque consideró que no tenía sentido/ no iba a tener consecuencias.

¿POR QUÉ MOTIVO NO REALIZÓ LA DENUNCIA? (RESPUESTA MÚLTIPLE)

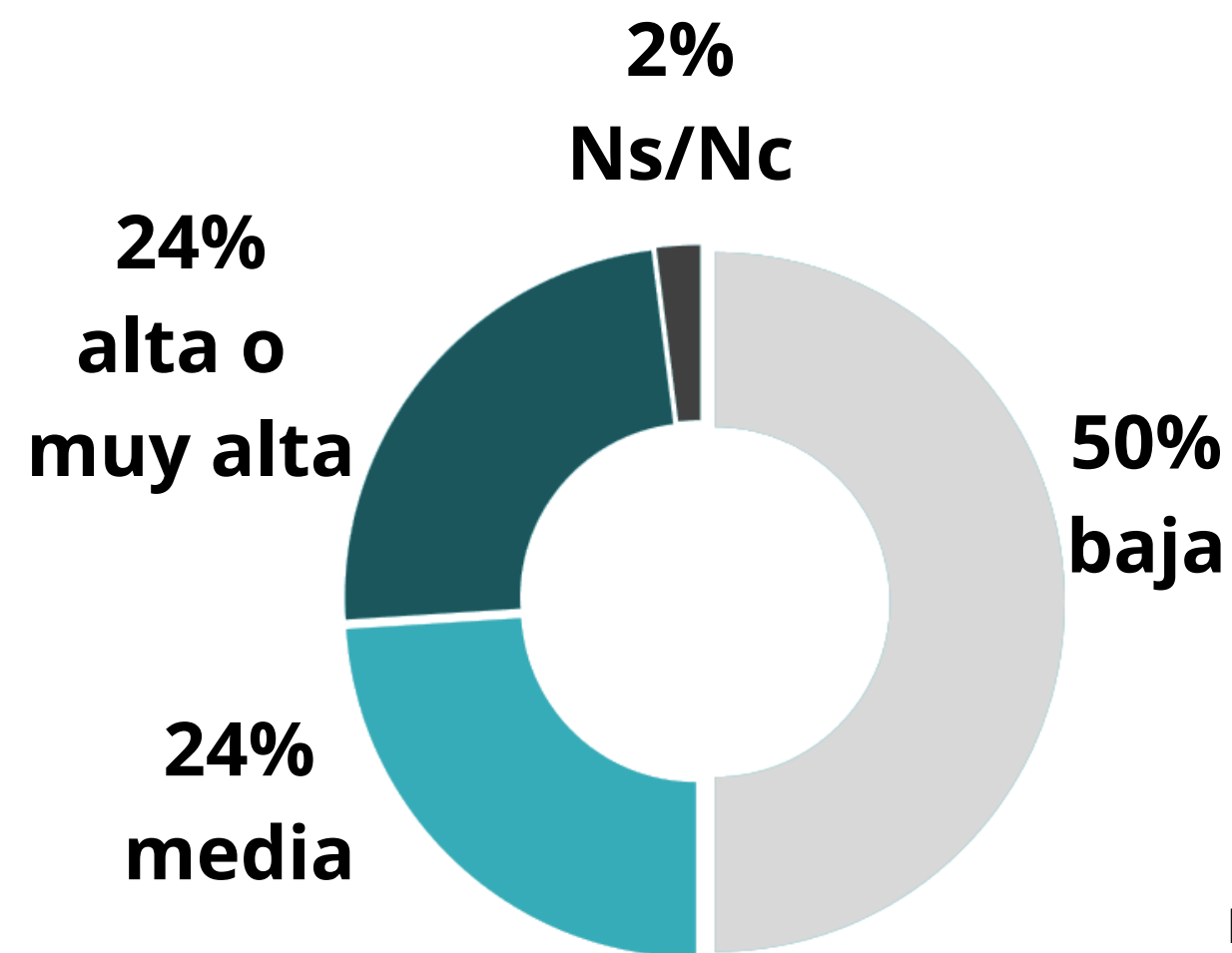


Base: entrevistadxs que sufrieron algún tipo de violencia.

Fuente: Encuesta sobre las percepciones sociales respecto de las fuerzas de seguridad 2019. Observatorio de Seguridad (ObSe). IIGG-FSOC (UBA)

Un **48%** considera que la probabilidad de experimentar algún tipo de violencia por parte de las fuerzas de seguridad es **medio, alto o muy alto.**

¿ACTUALMENTE PIENSA QUE LA PROBABILIDAD DE EXPERIMENTAR PERSONALMENTE ALGUNAS DE LAS VIOLENCIAS MENCIONADAS POR PARTE DE LAS FUERZAS DE SEGURIDAD ES...?

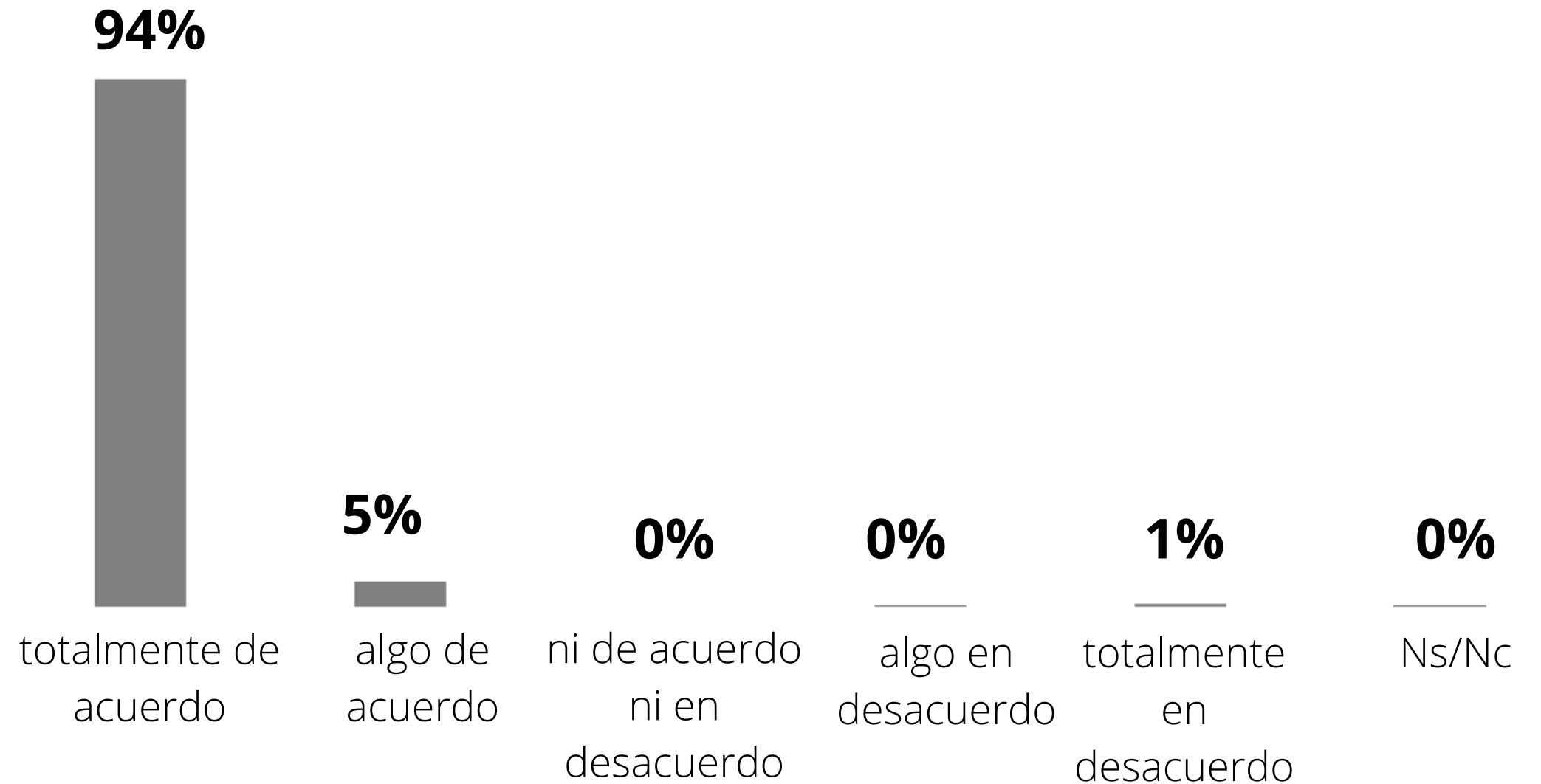


Base: total entrevistadxs.

Fuente: Encuesta sobre las percepciones sociales respecto de las fuerzas de seguridad 2019. Observatorio de Seguridad (ObSe). IIGG-FSOC (UBA)

El 99% está de acuerdo en que las fuerzas de seguridad brinden asistencia a la ciudadanía.

¿ESTÁ UD. DE ACUERDO EN QUE LAS FUERZAS DE SEGURIDAD ESTÉN DISPONIBLES PARA BRINDAR ASISTENCIA A LA CIUDADANÍA?



Base: total entrevistadxs.

Fuente: Encuesta sobre las percepciones sociales respecto de las fuerzas de seguridad 2019. Observatorio de Seguridad (ObSe). IIGG-FSOC (UBA)

El 91% aprueba que las fuerzas de seguridad tengan presencia en puntos fijos.

¿ESTÁ UD. DE ACUERDO EN QUE LAS FUERZAS DE SEGURIDAD TENGAN PRESENCIA EN PUNTOS FIJOS?

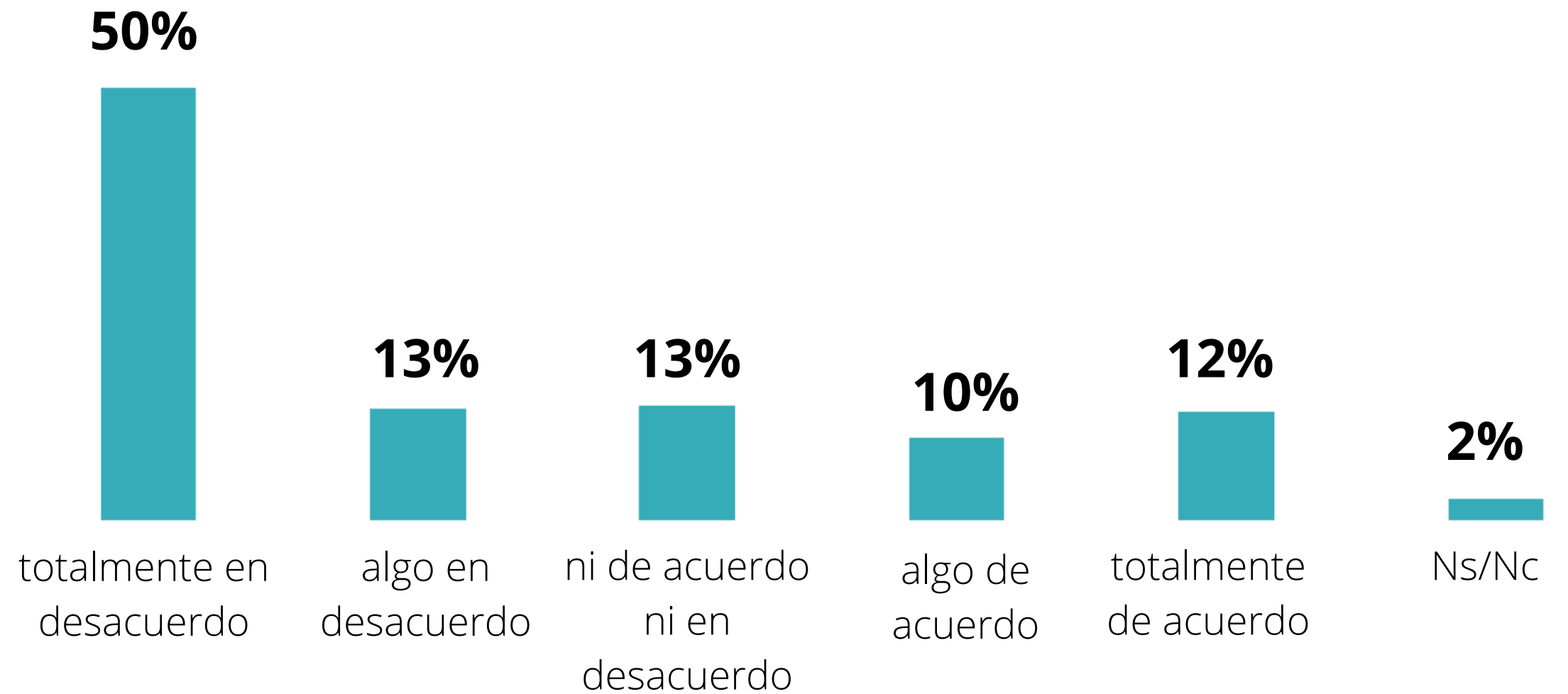


Base: total entrevistados.

Fuente: Encuesta sobre las percepciones sociales respecto de las fuerzas de seguridad 2019. Observatorio de Seguridad (ObSe). IIGG-FSOC (UBA)

El 63% no aprueba la represión de la protesta social por parte de las fuerzas de seguridad.

¿ESTÁ UD. DE ACUERDO EN QUE LAS FUERZAS DE SEGURIDAD REPRIMAN LA PROTESTA SOCIAL?

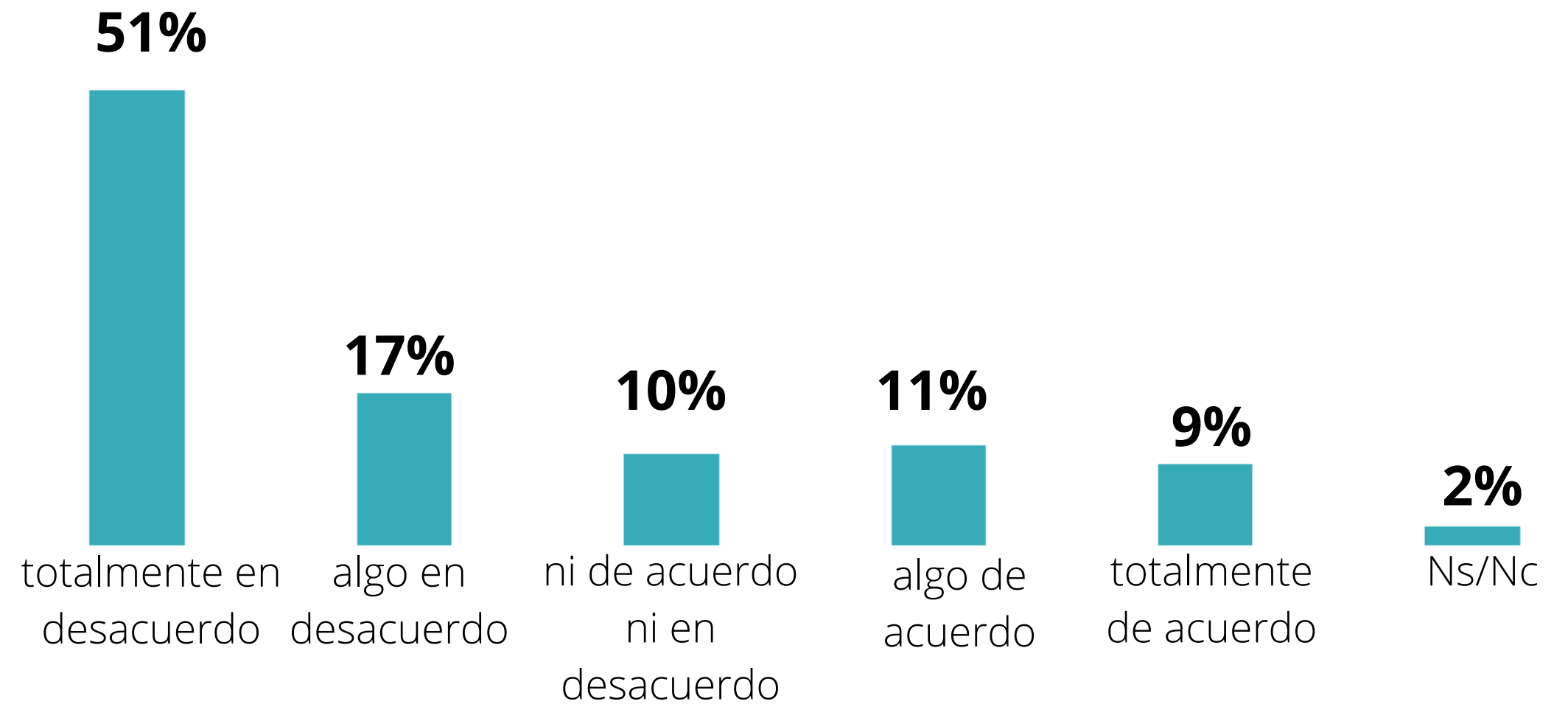


Base: total entrevistadxs.

Fuente: Encuesta sobre las percepciones sociales respecto de las fuerzas de seguridad 2019. Observatorio de Seguridad (ObSe). IIGG-FSOC (UBA)

El 68% no aprueba que las fuerzas de seguridad expulsen a lxs vendedorxs ambulantes de la vía pública.

¿ESTÁ UD. DE ACUERDO EN QUE LAS FUERZAS DE SEGURIDAD EXPULSEN A LXS VENDEDORES AMBULANTES DE LA VÍA PÚBLICA?

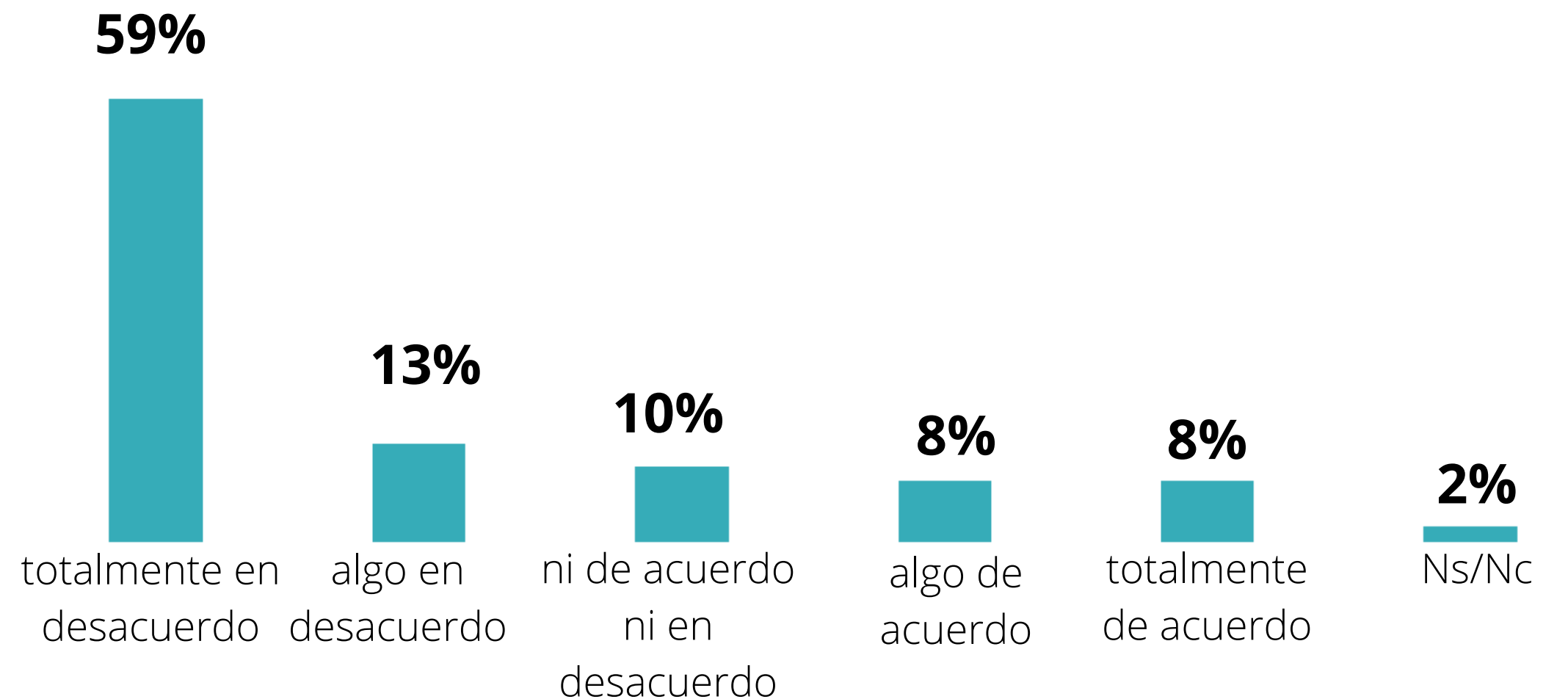


Base: total entrevistadxs.

Fuente: Encuesta sobre las percepciones sociales respecto de las fuerzas de seguridad 2019. Observatorio de Seguridad (ObSe). IIGG-FSOC (UBA)

El 72% no aprueba que las fuerzas de seguridad expulsen a las personas en situación de calle de la vía pública.

¿ESTÁ UD. DE ACUERDO EN QUE LAS FUERZAS DE SEGURIDAD EXPULSEN A LAS PERSONAS EN SITUACIÓN DE CALLE DE LA VÍA PÚBLICA?



Base: total entrevistadxs.

Fuente: Encuesta sobre las percepciones sociales respecto de las fuerzas de seguridad 2019. Observatorio de Seguridad (ObSe). IIGG-FSOC (UBA)



FICHA TÉCNICA

Trabajo de campo: 29 - 30 de noviembre de 2019.

Ámbito: CABA y los 24 Partidos del GBA.

Universo: población mayor de 15 años residente en el GBA (CABA + 24 Partidos GBA).

Diseño muestral: por cuotas de edad y sexo según localidad. Datos ponderados por estratos según nivel educativo, edad y sexo.

Tamaño de la muestra: 417 casos.

Instrumento de recolección: cuestionario de preguntas cerradas y abiertas.

Sistema de consulta: presencial.



INSTITUTO DE INVESTIGACIONES
IIGG | **GINO**
GERMANI
FACULTAD DE CIENCIAS SOCIALES - UNIVERSIDAD DE BUENOS AIRES

.UBA sociales
FACULTAD DE CIENCIAS SOCIALES



Contactos

Dr. Nicolás Dallorso	+54 9 (11) 6782-1442
Lic. Lucrecia Borchardt	+54 9 (11) 4067-5692
Lic. Rocío Curti Frau	+54 9 (11) 6464-8434



obseuba@sociales.uba.ar



@observatorio_de_seguridad



Observatorio de Seguridad - UBA



@ObservatorioUba